

BLO MOBILE APPLICATION SOFTWARE 2017 की जानकारी में सभी बीएलओ महोदय को दिनांक 15 नवम्बर 2017 से 30 नवम्बर 2017 तक आपने क्षेत्र में आवंटित अपने बूथ क्षेत्र के सभी वोटर्स का मोबाईल एप्लीकेशन के माध्यम से भौतिक सत्यापन, नये वोटर्स का नामांकन (जो दिनांक 01 जनवरी 2018 को 18 वर्ष पूर्ण कर चुके), पीछे बकाया रहे वोटर्स, काल्पनिक वोटर्स (जो दिनांक 2 जनवरी 2000 से 1 जनवरी 2001 के बीच जन्म लिया हो), ओवरसीज वोटर्स, पोलिंग स्टेशन, पोस्ट ऑफिस की GPS लोकेशन आदि की जानकारी को मोबाईल सॉफ्टवेयर से ऑनलाइन करना होगा। जिसके लिए आपके पास एन्ड्रॉइड मोबाईल में नेट रिचार्ज होना आवश्यक है इस अवधि में बीएलओ महोदय द्वारा एक पंजियन रजिस्ट्रार खोला जायेगा उसमें फार्म नं 6, 7, 8, 8A सभी का इन्द्राज किया जायेगा।

बीएलओ महोदय द्वारा इस मोबाईल सॉफ्टवेयर से निम्न प्रत्येक कार्य हर घर-घर जाकर करना होगा।

1. प्रत्येक घर का आपने मोबाइल से अक्षान्तर व देशान्तर लेना होगा।
 2. प्रत्येक घर से फार्म नं 6 लेना (जो दिनांक 01 जनवरी 2018 को 18 वर्ष पूर्ण कर चुके) व पूर्व में जो फार्म नं 6 भरा गया था उसकी ऑनलाइन प्रिंट कॉपी जांच के लिए वितरण करना
 - 3- प्रत्येक घर से फार्म नं 6 लेना (जो दिनांक 02 जनवरी 1999 से 1 जनवरी 2000 के बीच जन्म लिया हो)
 4. प्रत्येक घर से फार्म नं 7 लेना व पूर्व में जो फार्म नं 7 भरा गया था उसकी ऑनलाइन प्रिंट कॉपी जांच के लिए वितरण करना
 - 5- प्रत्येक घर से फार्म नं 8 लेना व पूर्व में जो फार्म नं 8 भरा गया था उसकी ऑनलाइन प्रिंट कॉपी जांच के लिए वितरण करना
 - 6- खो गये वोटिंग कार्ड के लिए फार्म नं 001 भरना।
 - 7- पोलिंग बूथ की आपने मोबाइल से अक्षान्तर व देशान्तर लेना होगा।
 - 8- अपने क्षेत्र में पोस्ट ऑफिस की जानकारी व आपने मोबाइल से अक्षान्तर व देशान्तर लेना होगा।
 - 9- अपने बूथ में कुल वोटर्स व महिला एवं पुरुष, किये गये भौतिक सत्यापन की जानकारी मोबाइल सॉफ्टवेयर से देना।
- सर्वे प्रथम बीएलओ महोदय अपने मोबाइल में BLO Register Software Install करें।
 - Software को Open करेंगे तो निम्न लॉगिन पोज खुलेगा। उसमें आईडी अपने रजिस्टर्ड मोबाइल नंबर डालें व पहली बार पासवर्ड भी मोबाइल नंबर ही होगा उसे बाद पासवर्ड बदलना होगा जिसमें उदाहरण –
Blo@138 138= <partno> होगा।

1. Login Page

2. Change Password

नोट – पुराने पासवर्ड में मोबाइल नंबर व नये पासवर्ड में अपने अनुसार पासवर्ड बदल दें। जैसे Blo@138 तथा confirm Password में भी नये वाले पासवर्ड वापस डालकर submit करें

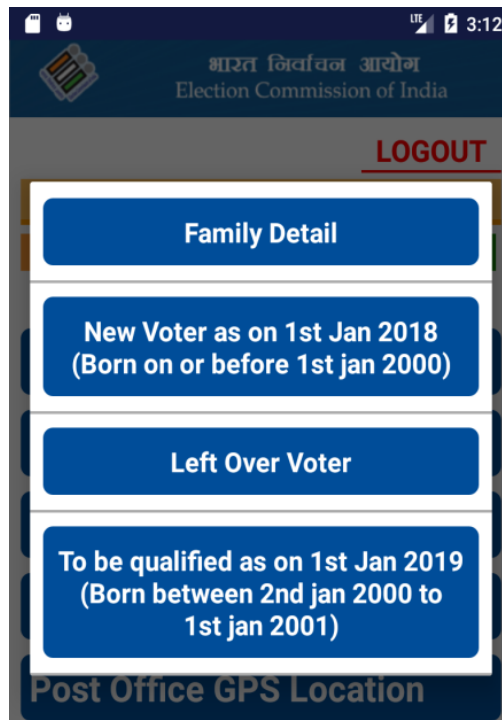
3. BLO Landing Page

इस पेज में उपर अपना नाम दिखाई देगा और 3 ओप्शन होंगे उसमे से सर्वे प्रथम Download Elector list पर Click करे जिससे अपने बूथ की वोटर लिस्ट डाउनलोड होगी उसे बाद Special Drive पर Click करे

4. Special drive page

बीएलओ महोदय अपने क्षेत्र में प्रत्येक घर घर जाकर वोटर्स परिवार का भौतिक सत्यापन इस फिल्ड विजीट ऑप्शन के माध्यम से करेंगे। इसमें निम्न स्क्रीन होगी।

5. Click for Field visit option



1. Family Details पर क्लिक करे ने पर निम्न स्क्रीन आयेगी।

A screenshot of the 'Family Details' form in the Election Commission of India app. The header shows the logo and name. Below the header is a 'HOME' button. The main content area has a 'Search Voter's Serial Number' button. Below this is a form titled 'Enter Serial Number of'. It has four sections: 1. Head of the Family (with radio buttons for Male and Female), 2. Son (Number) (with a count input and an Ok checkbox), 3. Unmarried Daughter (Number) (with a count input and an Ok checkbox), and 4. Married Daughter in part (Number) (with a count input and an Ok checkbox). At the bottom is a 'SEARCH' button.

इस में आप परिवार के मुख्या का वोटर्स लिस्ट में से सिरीयल नंबर भरे , उसके पुत्र की संख्या भरे व उसके वोटर्स लिस्ट में से उसकी क्रम संख्या भरे , साथ ही अविवाहित पुत्री व विवाहित पुत्री की जानकारी भरें उसके बाद निचे दिये बटन search पर क्लिक करें।

आने वाली स्क्रीन में उस परिवार के मुख्या की जानकारी होगी। उसमें आप उसके मोबाईल नंबर , मोबाईल का प्रकार आदि जानकारी भरें।

भारत निर्वाचन आयोग
Election Commission of India

Voter Full Detail / A-S-D Status

Name: Mohinish Uzzwal
Epic No: ABCD234567
Serial No: a6/cd/896242
Section No. : A6/gldfs/73
Gender : Male **Age :** 25
Address: Road Area, Sansad Marg, Pandit Pant Marg Area, Sansad Marg Area, New Delhi, Delhi 110001

Family Status Verified ✓

Mobile Number Mobile Number


Mobile Type:
☐ Smart Phone ☐ Basic Phone

SUBMIT

2. New Voter as on 1 jan 2018

भारत निर्वाचन आयोग
Election Commission of India

Left Over Voter



Provide FORM 6 to the left over voter and mention REFERENCE no. below.

mention REFERENCE number here...


SUBMIT

इस में आप 6 नंबर फार्म की जानकारी भरें जो आपने इस दौरान प्राप्त किये हैं।

3. Left Over Voter

भारत निर्वाचन आयोग
Election Commission of India

Left Over Voter



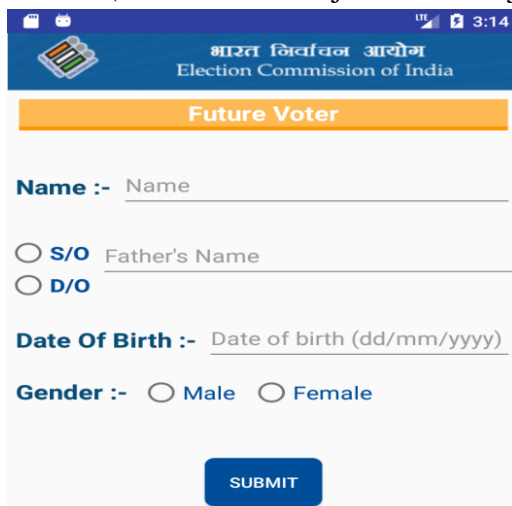
Provide FORM 6 to the left over voter and mention REFERENCE no. below.

mention REFERENCE number here...

SUBMIT

इस में आप जो वोटर्स 21 वर्ष से अधिक हैं और 6 नंबर फार्म प्राप्त किये हैं।

4. To be Qualified as on 1 jan 2019 (Born Between 2 jan 2000 to 1 jan 2001)



The screenshot shows the 'Future Voter' registration form. At the top, it says 'भारत निर्वाचन आयोग' and 'Election Commission of India'. Below this is a blue header with 'Future Voter' in white. The form fields include: 'Name :-' with a text input field, 'S/O' (radio button) and 'D/O' (radio button) with a text input field for 'Father's Name', 'Date Of Birth :-' with a date input field (dd/mm/yyyy), and 'Gender :-' with 'Male' and 'Female' radio buttons. A blue 'SUBMIT' button is at the bottom.

इस आप जो वोटर्स भविष्य में दिनांक 1 जनवरी 2019 को 18 वर्ष पूर्ण कर रहे हैं उनकी जानकारी भरें।

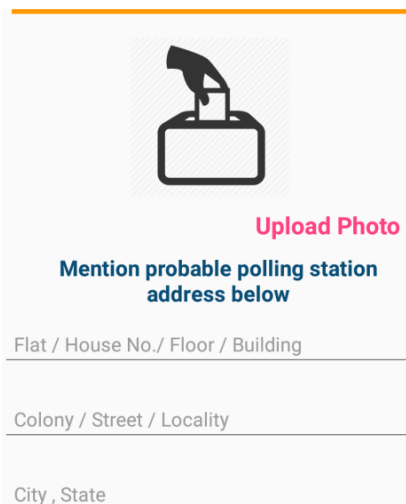
2- Overseas voter



The screenshot shows the 'Overseas Voter' registration form. At the top, it says 'भारत निर्वाचन आयोग' and 'Election Commission of India'. Below this is a blue header with 'Overseas Voter' in white. The form fields include: 'Is any one from the family out of India..?' with 'Yes' (radio button) and 'No' (radio button), 'Enrolled Overseas Elector' (radio button) and 'Unenrolled Overseas Elector' (radio button), 'Passport Number :-' with a text input field, 'Date Of Birth :-' with a date input field (dd/mm/yyyy), 'Email Id :-' with a text input field (abc@gmail.com), 'Contact:-' with 'Area...' and 'Mobile Number' text input fields, and 'Phone Type :-' with a dropdown menu.

इस में आप जो वोटर्स भरत से बाहर रह रहे हैं उनकी जानकारी भरे। उसके पासपोर्ट नंबर दिनांक , ईमेल , मोबाईल नंबर व मोबाइल का प्रकार आदि।

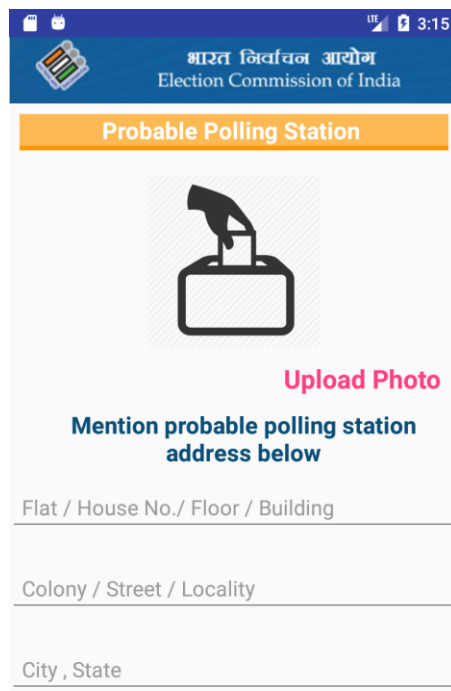
3. Existing Polling Station



The screenshot shows the 'Existing Polling Station' registration form. At the top, it says 'भारत निर्वाचन आयोग' and 'Election Commission of India'. Below this is a blue header with 'Existing Polling Station' in white. The form fields include: 'Upload Photo' with a photo upload icon, 'Mention probable polling station address below' with a text input field, 'Flat / House No. / Floor / Building' with a text input field, 'Colony / Street / Locality' with a text input field, and 'City , State' with a text input field.


इस मे आप अपने पोलिंग स्टेशन की जानकारी भरे।

4. Probable Polling Station



भारत निर्वाचन आयोग
Election Commission of India

Probable Polling Station



Upload Photo

Mention probable polling station address below

Flat / House No./ Floor / Building

Colony / Street / Locality

City , State

इस में आप अपने भविष्य में बनाये जाने वाले पोलिंग स्टेशन की जानकारी भरें

5. Post Office GPS Location



भारत निर्वाचन आयोग
Election Commission of India

Post Office GPS Location



Upload Photo

Mention post office address below


Flat / House No./ Floor / Building

Colony / Street / Locality

City , State

इसमें आप अपने नजदीकी पोस्ट ऑफीस की जानकारी भरे।

6. BLO Report



भारत निर्वाचन आयोग
 Election Commission of India

BLO Special Drive

Total Voters Population	Ex: 100
Total Male Voter	Ex: 49
Total Female Voter	Ex: 47
Third Gender Voter	Ex: 04


BLO Work Done

Verification done	Ex: 100
New from collected and submitted during special drive	Ex: 49
Family details collected during special drive	Ex: 47

3:48 PM

... 61.2K/s

31%



भारत निर्वाचन आयोग
 Election Commission of India

HOME

Third Gender Voter

Ex: 04

BLO Work Done

Verification done	Ex: 100
New from collected and submitted during special drive	Ex: 49
Family details collected during special drive	Ex: 47
Dead and permanent shifted elector detail collected	Ex: 04
Prospective voters on 1st Jan 2019, detail collected:-	Ex: 04

SUBMIT

इस रिपोर्ट में आप अपनी रिपोर्ट भरे जिसमें आप के क्षेत्र में कुल वोटर्स , पुरुष वोटर्स, महिला वोटर्स, तथा आपके द्वारा किये गये भौतिक सत्यापन की संख्या व नये 6 नंबर फार्म , 7 नंबर , भविष्य संभावित वोटर्स की जानकारी एवं परिवार की जानकारी भरे।

धन्यवाद सभी बीएलओ महोदयजी को
 मैं खीमाराम सुथार सूचना सहायक , ब्लॉक सिवाना, मोबाइल नंबर 9929918264
 आपकी सेवा में तत्पर