



माध्यमिक शिक्षा बोर्ड, राजस्थान अजमेर

उच्चमाध्यमिक / माध्यमिक/ वरिष्ठ उपाध्याय/ प्रवेशिका/ व्यावसायिक शिक्षा परीक्षा-2017 के विद्यालयों द्वारा ऑनलाइन सत्रांक भिजवाने बाबत

बोर्ड द्वारा आयोजित वर्ष -2017 की विभिन्न परीक्षाओं के नियमित परीक्षार्थियों के सत्रांक ऑनलाइन भरने हेतु बोर्ड वेबसाइट दिनांक 27 फरवरी, 2017 से 28 मार्च, 2017 तक खुली रहेगी। इसी अवधि के मध्य सभी विद्यालयों को अपने विद्यालय के नियमित परीक्षार्थियों के सत्रांक ऑनलाइन इन्द्राज कर LOCK करना अनिवार्य है। इस हेतु बोर्ड की वेबसाइट www.rajeduboard.nic.in पर बोर्ड परीक्षा -2017 के लिंक पर क्लिक करे। इसके पश्चात सत्रांक भरने हेतु निम्न प्रक्रिया को अपनावे:-

1. सर्वप्रथम Login करने हेतु अपना School Sode / Login ID एवं पासवर्ड (जो की वर्तमान में जारी किया हुआ है) देकर Login बटन को क्लिक करे।

2. अब आपके सामने **CHANGE PASSWORD WINDOW** है जिसमें सर्वप्रथम आपको अपना पासवर्ड परिवर्तन करना अनिवार्य है, एवं परिवर्तित पासवर्ड केवल सत्रांक हेतु मान्य रहेगा।

3. अब आप जिस कक्षा (उच्च माध्यमिक / वरिष्ठ उपाध्याय /माध्यमिक /प्रवेशिका/ व्यावसायिक शिक्षा) के सत्रांक भरना चाहते हैं उस पर क्लिक करे |

Select Exam :: Welcome


SCHOOL CODE : 1010002 SCHOOL NAME : SARASWATI SR SEC SCH,BAJRANG COL,BIJAYNAGAR

Choose Exam

- Secondary Exam. 2017 (Sessional Marks)
- Praveshika Exam 2017 (Sessional Marks)
- Sr. Secondary Exam 2017 (Sessional Marks)
- Varishtha Upadhyay Exam 2017 (Sessional Marks)

[CLICK HERE TO GO MAIN MENU](#)

4. अब आपके सामने **MAIN MENU** है जिसमे **FILL SESSIONAL Marks, Print Check List, Updated Sessional Marks, Lock Sessional Marks** एवं **Print Sessional Marks** के ऑप्शन है ।

 **Board Of Secondary Education, Rajasthan**

MAIN MENU CHANGE CLASS LOG OUT

Welcome Main Menu :: Sr. Secondary Exam 2017 (Sessional Marks)

SCHOOL CODE : 1010002 SCHOOL NAME : SARASWATI SR SEC SCH,BAJRANG COL,BIJAYNAGAR

- Fill Sessional Marks
- Print Check List
- Updated Sessional Marks
- Lock Sessional Marks
- Print Sessional Marks

5. Fill Sessional Mark ऑप्शन क्लिक करे ।
6. अब आप जिस विषय के सत्रांक भरना चाहते हैं उस विषय को Select करे | Select करने के पश्चात Proceed बटन को क्लिक करे ।

Fill Marks ::
Sr. Secondary Exam 2017 (Sessional Marks)
Total Students: 23

SCHOOL CODE : 1010002 SCHOOL NAME : SARASWATI SR SEC SCH,BAJRANG COL,BIJAYNAGAR

SELECT SUBJECT :

HINDI(COMP.) ▼

MAX MARKS : 20

SR. NO.	ROLLNO	GRADE / MARKS	
1	2702312	<input type="text"/>	Select ▼
2	2702313	<input type="text"/>	Select
3	2702314	<input type="text"/>	ABS. N.A. ZERO
4	2702315	<input type="text"/>	Select ▼
5	2702316	<input type="text"/>	Select ▼
6	2702317	<input type="text"/>	Select ▼
7	2702318	<input type="text"/>	Select ▼
8	2702319	<input type="text"/>	Select ▼
9	2702320	<input type="text"/>	Select ▼
10	2702321	<input type="text"/>	Select ▼
11	2811653	<input type="text"/>	Select ▼
12	2811654	<input type="text"/>	Select ▼
13	2811655	<input type="text"/>	Select ▼
14	2811656	<input type="text"/>	Select ▼
15	2811657	<input type="text"/>	Select ▼
16	2811658	<input type="text"/>	Select ▼
17	2811659	<input type="text"/>	Select ▼
18	2811660	<input type="text"/>	Select ▼
19	2811661	<input type="text"/>	Select ▼
20	2811662	<input type="text"/>	Select ▼

SAVE MARKS
Next >>

7. अब Select किये गये विषय के सत्रांक भरे | सत्रांक में 0 (जीरो) अंक अनुपस्थित/ स्वअध्ययन/ Not Applicable आदि भरने हेतु Activity वाले कॉलम में से संबंधित ऑप्शन चुने | ध्यान रहे कि सत्रांक भरने के पश्चात Proceed बटन को क्लिक करे | इस प्रकार आपको सभी विषय के सत्रांक भरने होंगे | **Main Menu** पर जाने के लिये **Back** बटन का उपयोग करे ।
8. सभी विधार्थियों के सत्रांक भरने के पश्चात Print Check List ऑप्शन से चैक लिस्ट प्रिन्ट कर सत्रांक की मूल प्रति से मिलान अवश्य कर ले | **Main Menu** पर जाने के लिये **Back** बटन का उपयोग करे ।

Print CheckList ::
Click Here To Print

Sr. Secondary Exam 2017 (Sessional Marks)

SCHOOL CODE : 1010003 SCHOOL NAME : VAIDIK SR SEC SCH,PARBATPURA,AJMER

SELECT SUBJECT : HINDI(COMP.)



Board of Secondary Education, Rajasthan
Sr. Secondary Exam 2017 (Sessional Marks)
Subject Code & Name : 01 - HINDI(COMP.)

Date : -2/16/2017
(CHECK LIST)
Max Marks : -20

School Code & Name : 1010003 - VAIDIK SR SEC SCH,PARBATPURA,AJMER

S.NO.	ROLL NO.	OBT MARKS
1	2700218	ZERO
2	2700219	15
3	2700220	15
4	2700221	20
5	2700222	20
6	2700223	N.A.
7	2700224	ZERO
8	2700225	ABS.
9	2800259	N.A.
10	2800260	ZERO
11	2800261	ZERO
12	2800262	ABS.
13	2800263	N.A.
14	2800264	ZERO
15	2800265	N.A.
16	2800266	ZERO
17	2800267	ZERO
18	2800268	ZERO
19	2800269	ZERO
20	2800270	ZERO
21	2800271	ABS.
22	2800272	ABS.
23	2800273	ABS.
24	2800274	ABS.
25	2800275	ABS.
26	2800276	ABS.
27	2800277	N.A.
28	2800278	N.A.
29	2800279	ABS.
30	2800280	N.A.
31	2800281	ABS.
32	2800282	N.A.
33	2800283	ABS.

9. चैक लिस्ट में कोई संशोधन हो तो Update Sessional Mark ऑप्शन का उपयोग करे जिस विषय में संशोधन अपेक्षित है, उस विषय को Select कर संबंधित रोल नम्बर के अंक संशोधित करे, समस्त संशोधन के पश्चात Proceed बटन क्लिक करे | इस बात का पूर्ण रूप से ध्यान रखा जावे की एक विषय के एक रोल नंबर में संशोधन एक बार ही किया जा सकेगा |

Update Marks ::
Sr. Secondary Exam 2017 (Sessional Marks)
Total Students: 8

SCHOOL CODE : 1010003 SCHOOL NAME : VAIDIK SR SEC SCH,PARBATPURA,AJMER


SELECT SUBJECT :

ECONOMICS ▼

MAX MARKS : 20

SR. NO.	ROLLNO	GRADE / MARKS	ACTIONS
1	2702312	13 <input type="text"/> Select ▼	<input type="button" value="Update"/>
2	2702313	17 <input type="text"/> Select ▼	<input type="button" value="Update"/>
3	2702314	19 <input type="text"/> Select ▼	
4	2702315	14 <input type="text"/> Select ▼	
5	2702316	15 <input type="text"/> Select ▼	<input type="button" value="Update"/>
6	2702317	15 <input type="text"/> Select ▼	<input type="button" value="Update"/>
7	2702318	10 <input type="text"/> Select ▼	
8	2702319	3 <input type="text"/> Select ▼	<input type="button" value="Update"/>
9	2702320	16 <input type="text"/> Select ▼	<input type="button" value="Update"/>
10	2702321	18 <input type="text"/> Select ▼	<input type="button" value="Update"/>

10. समस्त संशोधन करने के पश्चात Lock Sessional Mark बटन को क्लिक करे | अब जिस विषय के समस्त सत्रांक भर दिए गये है एवं संशोधन कर दिया गया है | उस विषय को Select करे एवं Proceed बटन दबाये, यहाँ ये विशेष रूप से से ध्यान रखे की संबंधित विषय के समस्त सत्रांक भर दिए गये है एक बार Lock करने के पश्चात में उसमें संशोधन सम्भव नहीं होगा |



Board Of Secondary Education, Rajasthan

[MAIN MENU](#) [LOG OUT](#)

Final Submission ::Sr. Secondary Exam 2017 (Sessional Marks)Click Here To Print

SCHOOL CODE : 1010003 SCHOOL NAME : VAIDIK SR SEC SCH,PARBATPURA,AJMER


SR. NO.	SUB CODE	SUBJECT	TOTAL	PENDING	ACTIONS
1	01	HINDI(COMP.)	33	0	🔒 Locked
2	02	ENGLISH(COMP.)	33	33	
3	10	ECONOMICS	33	33	
4	11	POL.SCIENCE	25	25	
5	13	HISTORY	25	25	
6	30	ACCOUNTANCY	8	0	🔒 Locked
7	31	BUSS. STUDIES	8	8	
8	78	SOC.SER.PLAN.	33	33	
9	79	RAJASTHAN STUDIES	33	33	

11. Lock किये गये सत्रांकों का फाईनल प्रिंट आउट लेने के लिये Print Sessional Mark ऑप्शन को क्लिक करे एवं सत्रांक प्रिंट करे | यहाँ यह ध्यान रहे की सत्रांक वे ही मान्य होंगे जो की Print Sessional Mark ऑप्शन के द्वारा प्रिंट किये गये है | Main Menu पर जाने के लिए Back बटन का उपयोग करे |

Final Print :: Sr. Secondary Exam 2017 (Sessional Marks) Click Here To Print

SCHOOL CODE : 1010003 SCHOOL NAME : VAIDIK SR SEC SCH,PARBATPURA,AJMER

SELECT SUBJECT :




Board of Secondary Education, Rajasthan
Sr. Secondary Exam 2017 (Sessional Marks)
Subject Code & Name : 30 - ACCOUNTANCY

Date : -2/16/2017
(FINAL PRINT)
Max Marks : -20

School Code & Name : 1010003 - VAIDIK SR SEC SCH,PARBATPURA,AJMER

S.NO.	ROLL NO.	OBT MARKS
1	2700218	ABS.
2	2700219	18
3	2700220	20
4	2700221	17
5	2700222	ZERO
6	2700223	16
7	2700224	20
8	2700225	19



12. विषय परिवर्तन की स्थिति में कंप्यूटर पर ऑनलाइन किसी विषय विशेष में रोल नम्बर नहीं हो तो ऐसे छात्रों के उस विषय के सत्रांक भी लेटर पेड़ पर प्रमाणित कर पृथक से अनिवार्यतः बोर्ड को भिजवाये |