

अतिआवश्यक

मुख्य ब्लॉक शिक्षा अधिकारी,
समस्त ब्लॉक
राजस्थान

विषय-शाला दर्पण पोर्टल पर विषयाध्यापकों का ब्लॉकवार पैनल तैयार करने बाबत।

उपर्युक्त विषयान्तर्गत लेख है कि शाला दर्पण पोर्टल पर विषय अध्यापकों का ब्लॉकवार पैनल तैयार करने के लिए Admin Tab के अंतर्गत Subject Teacher Panel Creation का मैनु विकल्प उपलब्ध करवाया गया है इसका उपयोग करते हुए अपने-अपने ब्लॉक के पात्र एवं उत्तरदायी विषयाध्यापकों का चयन करते हुए ऑनलाइन पैनल निर्माण का कार्य तुरन्त पूर्ण करवायें।

संलग्न - यूजर गाईड

www.rajteachers.com

अति
(एम. आर. बागडिया)
अति. राज्य परियोजना निदेशक

क्रमांक : रा.स्कूल शि.प./जय/शालादर्पण/2020/985

दिनांक :- 01.07.2020

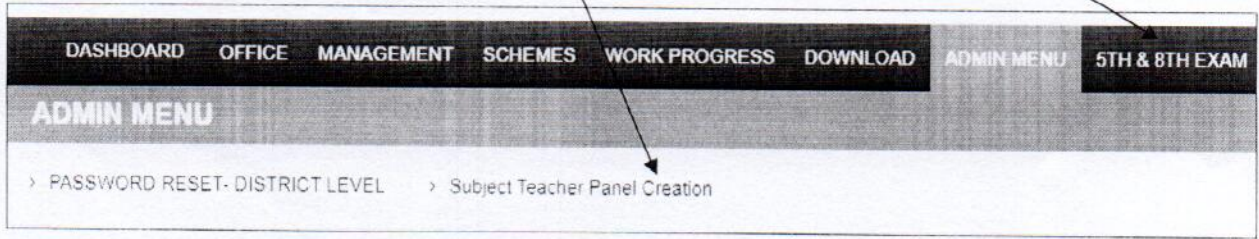
प्रतिलिपी निम्न को सूचनार्थ एवं आवश्यक कार्यवाही हेतु प्रेषित है -

1. निजी सचिव, शासन सचिव, स्कूल शिक्षा राजस्थान जयपुर।
2. निजी सचिव, आयुक्त, रा.स्कूल शि.प., जयपुर।
3. निजी सहायक, निदेशक मा.शि./प्रा.शि. राजस्थान बीकानेर।
4. मुख्य जिला शिक्षा अधिकारी, समस्त उक्तानुसार कार्यप्रगति मॉनिटरिंग सुनिश्चित करें।
5. तकनीकी निदेशक, NIC -SMSA, जयपुर।
6. सहायक निदेशक, शाला दर्पण प्रकोष्ठ-प्रा.शि./मा.शि. निदेशालय राज.बीकानेर।
7. रक्षित पत्रावली।

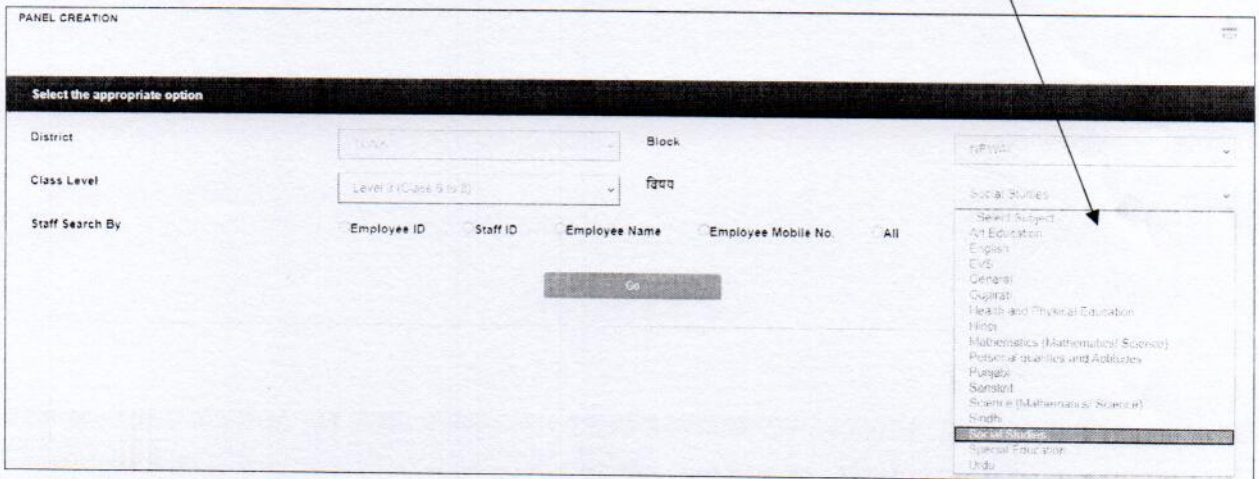
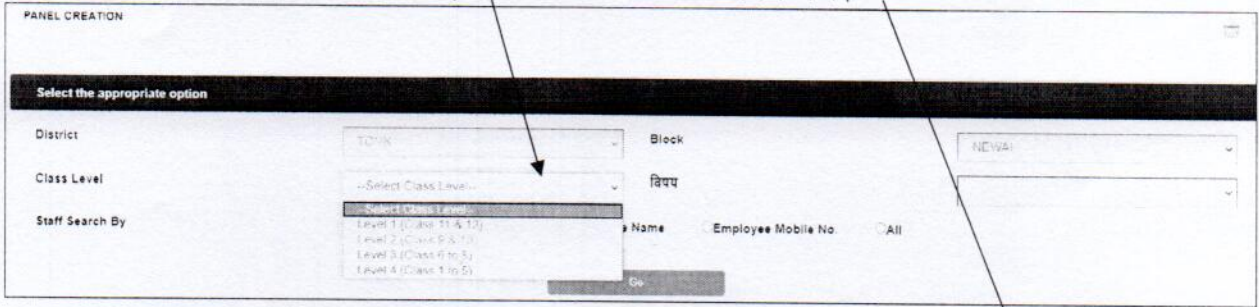
अति
(डॉ. अनुराधा गोगिया)
उपायुक्त-1

STEPS FOR Subject Teacher Panel Creation

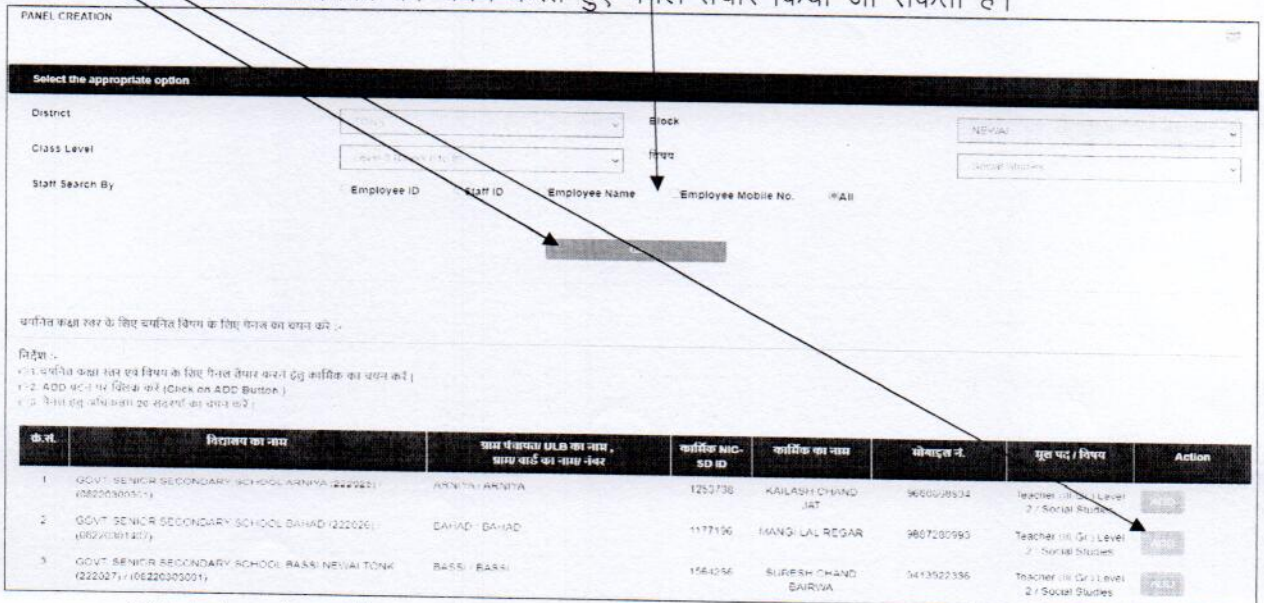
Step 1- सर्वप्रथम आपके कार्यालय का शाला दर्पण लॉगिन कर उसके ADMIN MENU टैब में जाकर Subject Teacher Panel Creation पर क्लिक करें।



Step 2- खुलने पेज में से Level 1, 2, 3, 4 (Class 11&12, 9&10, 6 to 8 एवं 1 to 5) जिस कक्षा वर्ग हेतु आप पैनल तैयार करवाना चाहते है उसका एवं सम्बन्धित विषय का चयन करें।



Step 3- चयनित कक्षा वर्ग एवं विषय से सम्बन्धित स्टाफ को सर्च करने के लिए पांच विकल्प दिये गये है Employee ID, Staff ID, Employee name, Employee Mobile No. और All । इनमें से किसी एक को मार्क कर GO पर क्लिक करने पर नीचे कार्मिकों की सूची दिखाई देगी। जिसमें प्रत्येक कार्मिक के सामने Action कॉलम में ADD बटन से कार्मिकों का चयन करते हुए पैनल तैयार किया जा सकता है।



Step 4- स्टेप 1 से 3 की प्रक्रिया के बाद नीचे चयनित सदस्यों की सूची प्रदर्शित होगी जिनकी भली-भांति जांच कर त्रुटि पाये जाने पर एक्शन कॉलम में दिये गये Delete से हटाया जा सकता है।

चयनित कक्षा एवं विषय के लिए वैकल्पिक रूप से एक सदस्यों की सूची :-

नोट :-
 1. पैनल में से कार्रवाई हो दवाने के लिए "एक्शन" कॉलम में "Delete" बटन का प्रयोग करें।

क्र.सं.	विद्यालय का नाम	शाम प्रिन्सिपल/ LILB का नाम, प्रमुख बार्ड का नाम/नंबर	कार्यिक NIC-SD ID	कार्यिक का नाम	मोबाइल नं.	मूल पद / विषय	एक्शन
1	GOVT SENIOR SECONDARY SCHOOL, ARNIYA (222025) / 00220300501	ARNIYA / ARNIYA	1261199	SHAKUNTLA MEENA	7891802850	Teacher (in Charge) Level 2 / English	

Success : Staff Details added in Panel for Selected Class Level and Subject Successfully

उक्त प्रक्रिया से प्रत्येक कक्षा वर्ग एवं विषय के लिए अधिकतम 20 अध्यापको के चयन किया जाना है। जो सम्बन्धित विषय में दक्ष हो।

www.rajteachers.com