

मुख्य जिला शिक्षा अधिकारी एवं
पदेन जिला परियोजना समन्वयक,
समग्र शिक्षा, समस्त जिले।

- विषय :- भौतिक रूप से समन्वित आंगनवाडी केन्द्र एवं स्वामी विवेकानन्द राजकीय मॉडल स्कूलों में एबीएल रूम विकसित किये जाने के संबंध में।
संदर्भ :- परिषद् के पूर्व प्राथमिक शिक्षा प्रकोष्ठ का पत्रांक 16867, दिनांक 26.11.2020

उपरोक्त विषयान्तर्गत लेख है कि वार्षिक कार्य योजना एवं बजट में अनुमोदन के फलस्वरूप संदर्भित पत्र द्वारा राज्य के जिलेवार चिन्हित भौतिक रूप से समन्वित आंगनवाडी केन्द्र (संख्या - 18,360) एवं स्वामी विवेकानन्द राजकीय मॉडल स्कूलों (संख्या - 134) में एबीएल रूम विकसित किये जाने के संबंध में निम्नानुसार 02 प्रकार से कार्यवाही की जानी है :-

(1) ब्लैक बोर्ड पेन्ट एवं ग्रीन+व्हाइट बोर्ड :-

- 1.1 परिषद् के पत्रांक 9976 दिनांक 04.02.2020 द्वारा निर्धारित स्पेसीफिकेशन के अनुसार एवं अन्य अनुवर्ती दिशा-निर्देशानुसार की पालना सुनिश्चित करते हुए आंगनवाडी कक्ष की तीन दीवारों पर फर्श से ढाई फीट की ऊँचाई तक ब्लैक बोर्ड पेन्ट एवं एक दीवार हेतु 2-in-1 Green + White Board क्रय किया जाना सुनिश्चित करें।
- 1.2 उक्त कार्य हेतु प्रति आंगनवाडी 2550/- रुपये की दर से उपलब्ध करवाई गई राशि को संबंधित एसडीएमसी/एसएमसी के खाते में अविलम्ब हस्तान्तरित कर सघन मॉनीटरिंग करते हुए जिले में उक्त कार्य को यथाशीघ्र दिनांक 25.12.2020 तक पूर्ण कराया जाना सुनिश्चित करें।
- 1.3 जिले की व्यय राशि की सही, अद्यतन एवं प्रामाणिक प्रविष्टि शिक्षा मंत्रालय, भारत सरकार के प्रबन्ध पोर्टल (पूर्व में PMS) पर नियमानुसार निर्धारित समय - सीमा में अनिवार्यतः दर्ज करवाया जाना सुनिश्चित करें।
- 1.4 दिनांक 25.12.2020 तक आपके अधीन समस्त चिन्हित आंगनवाडी केन्द्रों में उक्त कार्य पूर्ण होने का प्रमाण पत्र एवं व्यय राशि का उपयोगिता प्रमाण पत्र परिषद् कार्यालय के पत्र दिनांक 02.11.2020 के साथ संलग्न प्रारूप के अनुसार कार्यालय की ई-मेल आईडी adrutrsmsa@gmail.com पर भिजवाया जाना सुनिश्चित करें।

(2) डिजिटल वॉल पेन्टिंग एवं फ्लैक्स विथ फ्रेम :-

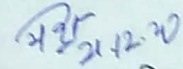
- 2.1 जिला कार्यालय को पूर्व में ही उपलब्ध कराई जा चुकी सूची अनुसार चिन्हित भौतिक रूप से समन्वित आंगनवाडी केन्द्रों एवं मॉडल विद्यालयों में डिजिटल वॉल पेन्टिंग एवं फ्लैक्स विथ फ्रेम के संस्थापन हेतु डीआईपीआर सम्बद्ध फर्मों को शैक्षिक संभावना कार्यादेश दिये गये हैं (संलग्न परिशिष्ट-1)।
- 2.2 फर्म के प्रतिनिधियों/कर्मचारियों से उक्त निर्धारित स्पेसीफिकेशन एवं विषयवस्तु (संलग्न परिशिष्ट-2) के अनुसार उक्त कार्य को सम्पादित करवाया जाना सुनिश्चित करें।
- 2.3 3x4 फीट की साइज के 10 शैक्षिक चार्ट आंगनवाडी कक्ष के अन्दर एवं 3x5 फीट आकार का आंगनवाडी सूचना संबंधी फ्लैक्स विथ फ्रेम कक्ष के बाहर प्रवेश द्वार के पास संस्थापित करवाया जाना सुनिश्चित करावें।
- 2.4 इन समस्त वॉल पेन्टिंग को संबंधित आंगनवाडी केन्द्रों/मॉडल स्कूलों में निर्धारित पूर्व प्राथमिक शिक्षा कक्ष में ही स्थापित करवाया जाना सुनिश्चित करें।
- 2.5 यदि किसी आंगनवाडी केन्द्र के निर्धारित कक्ष की साइज छोटी हो तो इन वॉल पेन्टिंग को संबंधित आंगनवाडी केन्द्रों/मॉडल स्कूलों में निर्धारित वरीयता अनुसार सर्वप्रथम उक्त कक्ष में ही स्थापित किया जायेगा तथा शेष वॉल पेन्टिंग को संबंधित आंगनवाडी कार्यकर्ता एवं पीईईओ के द्वारा बताये गये स्थान पर उक्त कक्ष के पास ही बाहर या बरामदे में स्थापित किया जा सकेगा। उक्त चार्ट आंगनवाडी कक्ष से दूरी पर स्थित अन्य किसी कक्ष अथवा बरामदे में संस्थापित नहीं किये जाने हैं, इस तथ्य का विशेष ध्यान रखा जावे।
- 2.6 इन वॉल पेन्टिंग को कक्ष के फर्श से 4 फीट की ऊँचाई से ऊर्ध्वाकार (Vertical) रूप में लगाया जाना सुनिश्चित करें, ताकि इनकी ऊँचाई 8 फीट तक होकर सुरक्षा/देख-रेख एवं उपयोगिता सुनिश्चित की जा सके।

- 2.7 यदि आंगनवाडी कक्ष की दीवार का प्लास्टर क्षतिग्रस्त हो, तो उसकी मरम्मत (एसडीएमसी द्वारा) अविलम्ब करा ली जावे, ताकि उक्त दीवारों पर डिजिटल वॉल पेण्टिंग का कार्य गुणवत्तापूर्वक किया जा सके।
- 2.8 यदि पूर्व में आंगनवाडी केन्द्र की दीवारों पर कोई पेण्टिंग की गई है एवं पेण्टिंग अच्छी क्वालिटी की हो तो आंगनवाडी केन्द्र के बरामदे की दीवार पर अथवा समीपस्थ कक्ष में पेण्टिंग करवाना सुनिश्चित करें। यदि पेण्टिंग पुरानी एवं अनुपयोगी हो तो, उसकी पुताई पूर्व में ही करवाकर (एसडीएमसी द्वारा) डिजिटल वॉल पेण्टिंग करवाया जाना सुनिश्चित करें।
- 2.9 विद्यालय प्रशासन द्वारा फर्म के कर्मचारियों को सहयोग प्रदान करते हुए उक्त कार्य को गुणवत्तापूर्वक एवं सही स्थान पर संस्थापित करवाया जाना सुनिश्चित किया जावे।
- 2.10 विद्यालय समय के उपरान्त भी उक्त कार्य के सम्पादन की स्थिति में विद्यालय प्रशासन आंगनवाडी कार्यकर्ता एवं मेन्टॉर टीचर अथवा अन्य किसी शिक्षक को आंगनवाडी केन्द्र खुला रखने हेतु निर्देशित करते हुए संस्था प्रधान स्वयं की देखरेख में उक्त कार्य पूर्ण करवाना सुनिश्चित करें।
- 2.11 पीईईओ/सीआरसीएफ एबीएल रूम विकास कार्य के गुणवत्तापूर्ण एवं संतोषजनक पूर्ण होने पर कार्यपूर्णता प्रमाण - पत्र संलग्न फॉर्मेट में संबंधित अधिकारियों/ कर्मचारियों एवं स्वयं के हस्ताक्षर कर एक कॉपी फर्म के प्रतिनिधि को कार्य पूर्ण होते ही उसी दिवस प्रदान करेंगे एवं एक प्रति सीबीईओ को उसी दिवस अथवा आगामी दिवस को ही अनिवार्यतः प्रस्तुत करेंगे।
- 2.12 सीबीईओ अपने अधीनस्थ समस्त भौतिक रूप से समन्वित आंगनवाडी केन्द्रों के कार्य पूर्णता प्रमाण पत्र एवं फोटोग्राफ संबंधित पीईईओ/सीआरसीएफ से प्राप्त कर अपने कार्यालय में रिकॉर्ड संधारित करेंगे एवं निर्धारित प्रपत्र में सूचना अविलम्ब जिला परियोजना समन्वयक को प्रस्तुत करेंगे।
- 2.13 जिला परियोजना समन्वयक अपने अधीनस्थ समस्त ब्लॉक से कार्यपूर्णता प्रमाण पत्र प्राप्त कर सम्पूर्ण समेकित सूचना निर्धारित प्रपत्र में राज्य परियोजना कार्यालय को निर्धारित समय में प्रस्तुत करेंगे।
- 2.14 आंगनवाडी केन्द्रों में विकसित किये गये एबीएल रूम के निरीक्षण के लक्ष्य जिला/ब्लॉक/पीईईओ/सीआरसीएफ स्तरीय अधिकारियों के लिए निम्नानुसार हैं -

क्र.सं.	अधिकारी	एबीएल रूम निरीक्षण/अवलोकन का लक्ष्य
1	CDEO	जिले के न्यूनतम 05 आंगनवाडी केन्द्र
2	ADPC	जिले के न्यूनतम 08 आंगनवाडी केन्द्र
3	CBEO	ब्लॉक के न्यूनतम 05 आंगनवाडी केन्द्र
4	APC	जिले के न्यूनतम 10 आंगनवाडी केन्द्र
5	ACBEO- I, II	ब्लॉक के न्यूनतम 10 आंगनवाडी केन्द्र
6	PO	जिले के न्यूनतम 12 आंगनवाडी केन्द्र
7	RP	ब्लॉक के न्यूनतम 12 आंगनवाडी केन्द्र
8	PEEO/CRCF	अधीनस्थ समस्त आंगनवाडी केन्द्र जहाँ एबीएल रूम विकसित किये गये हैं।


उक्त कार्य को सर्वोच्च प्राथमिकता प्रदान की जावे।

संलग्नक : उपरोक्तानुसार


 (एम. आर. बागडिया)
 अति. राज्य परियोजना निदेशक

प्रतिलिपि : सूचनार्थ एवं आवश्यक कार्यवाही हेतु :-

1. निजी सचिव, प्रमुख शासन सचिव, स्कूल शिक्षा एवं भाषा विभाग, राजस्थान।
2. निजी सचिव, शासन सचिव, महिला एवं बाल विकास विभाग, जयपुर।
3. निजी सचिव, राज्य परियोजना निदेशक एवं आयुक्त, राजस्कूलशिप, जयपुर।
4. निजी सचिव, निदेशक, आईसीडीएस, जयपुर।
5. निजी सहायक, अति. राज्य परियोजना निदेशक-प्रथम, राजस्कूलशिप, जयपुर।
6. उपायुक्त-प्रथम, राजस्कूलशिप, जयपुर
7. अति. जिला परियोजना समन्वयक, समग्र शिक्षा, समस्त जिले।
8. मुख्य ब्लॉक शिक्षा अधिकारी एवं पदेन बीआरसीएफ, समस्त ब्लॉक।
9. पीईईओ/ सीआरसीएफ, समस्त।
10. संबंधित संस्थाप्रधान.....
11. संबंधित फर्म
12. रक्षित पत्रावली।


 21/12/2020
 उपायुक्त-प्रथम

डीआइपीआर द्वारा निर्धारित स्पेशिफिकेशन

Digital Wall Painting of items below (As per detailed specification)	
1	English alphabet (with pictures) size 4ftx3ft. : total size – 12 square ft.
2	Hindi alphabet (with pictures) size 4ftx3ft. : total size 12 square ft.
3	Geometry figures /triangle square, circle etc. (with pictures) National emblem/flag/animal/bird etc. (with pictures) (size 4ft x3ft. : total size 12 square ft.)
4	Counting 1-10 (with pictures) size 4ft. X 3ft. : total size 12 square ft.
5	Counting (1-100) size 4ft. X3ft. : total size – 12 square ft.
6	Body parts (with pictures) size 4ft. X3ft. : total size – 12 square ft.
7	Mode of transportation – vehicles' name (with pictures)
8	Fruits Name (with pictures) size 4ft. x 3ft. : Total size – 12 Square ft.
9	Vegetable Name (With pictures) size 4ft.x 3ft. : Total size – 12 Square ft.
10	Domestic/wild Animals Name (With pictures) size 4ft.x3ft. : Total size – 12 Square ft.
<p>1. Digital Wall Painting :</p> <p>Specifications:</p> <p>Providing and fixing of digital wall paintings of given design, size and as per specifications given in Section III. Specifications and Conditions, of the Bidding document in rural and urban areas of Rajasthan:- Per Square Foot</p> <p>Covering with appropriate oil paint the digital wall paintings mentioned at S.No. I above when ordered. So as to match with the original colour of the wall:- Per Square Foot</p> <p>Section III : DIGITAL WALL PAINTING</p> <p>1.Four colour solvent printing of the given creatives shall be done on acrylic polymer printable file of 70 to 90 micron which shall be water resistant and when fixed on a smooth or rough, even or uneven wall should appear as smooth and inseparable and irremovable part of the wall.</p> <p>2.Minimum 4 Pass four colour printing shall be done on the film with solvent which does not fade in sun light.</p> <p>3.Fixing of the film on the wall must be done by a water based release liner.</p> <p>4.The digital wall painting must be able to sustain the changes in weather which includes humidity, rains, winds, extreme temperatures etc. Of Rajasthan.</p> <p>5.The service provider shall not sublet any part of the Services to any other agency.</p>	
<p>Front Lit Flex with frame (Size 5ft. X3ft. : total size – 15 square ft.)</p> <p>(Solvent printings of 4 pass frame of 1" square ms pipe of 2.0 kg lengths of 20 ft, installation with gi wire on top and bottom flex of 280 gsm black back)</p>	

आंगनबाड़ी केन्द्र का नाम.....

समेकित बाल विकास सेवाएँ, राजस्थान



स्कूल शिक्षा विभाग, राजस्थान



ग्राम पंचायत/वार्ड	:	आंगनबाड़ी सर्वे क्षेत्र की कुल जनसंख्या	:
केन्द्र का कोड	:	पीईईओ/सीआरसी विद्यालय का नाम	:
केन्द्र खुलने का समय	:	पीईईओ/सीआरसीएफ का नाम	:
(1) शीतकालीन	:	पीईईओ/सीआरसीएफ का मो. नं.	:
(2) ग्रीष्म कालीन	:	मेन्टॉर टीचर का नाम	:
आंगनबाड़ी कार्यकर्ता का नाम	:	मेन्टॉर टीचर का मो. नं.	:
आंगनबाड़ी कार्यकर्ता का मो. नं.	:	कुल नामांकन	:
आंगनबाड़ी सहायिका का नाम, मो. नं. :	नामांकित बालकों की सं.	:	
आशा सहयोगिनी का नाम, मो. नं. :	नामांकित बालिकाओं की सं.	:	
सीडीपीओ का नाम	:	दैनिक उपस्थिति विवरण	:	दिनांक
सीडीपीओ का मो. नं.	:	उपस्थित बालक	:
मातृ एवं शिशु पोषण दिवस (MCHN DAY) :	उपस्थित बालिका	:	
अभिभावक कार्यकर्ता बैठक (PAM) दिनांक :	कुल उपस्थिति	:	

समग्र शिक्षा, राजस्थान स्कूल शिक्षा परिषद्, जयपुर

यातायात के साधन

Means Of Transport

<p>Bicycle</p>  <p>साइकिल</p>	<p>Scooter</p>  <p>स्कूटर</p>	<p>Motor Cycle</p>  <p>मोटर साइकिल</p>
<p>E- Rickshaw</p>  <p>ई-रिक्शा</p>	<p>Auto Rickshaw</p>  <p>ऑटो रिक्शा</p>	<p>Car</p>  <p>कार</p>
<p>Truck</p>  <p>ट्रक</p>	<p>Bus</p>  <p>बस</p>	<p>Helicopter</p>  <p>हेलीकॉप्टर</p>
<p>Aeroplane</p>  <p>हवाई जहाज़</p>	<p>Train</p>  <p>ट्रेन (रेलगाड़ी)</p>	<p>Ship</p>  <p>पानी का जहाज़</p>

अंग्रेज़ी वर्णमाला


ENGLISH ALPHABET

A a  APPLE	B b  BALL	C c  COW	D d  DOLL	E e  ELEPHANT	F f  FLAG
G g  GRAPES	H h  HORSE	I i  ICE CREAM	J j  JEEP	K k  KITE	L l  LION
M m  MANGO	N n  NOSE	O o  ORANGE	P p  PARROT	Q q  QUEEN	R r  ROSE
S s  SUN	T t  TOMATO	U u  UMBRELLA	V v  VAN	W w  WATCH	X x  X MAS TREE
Y y  YAK	Z z  ZEBRA				

राष्ट्रीय चिह्न

National Symbols

भारत का राजचिह्न
National Emblem



सत्यमेव जयते

अशोक स्तम्भ
Ashoka Pillar



राष्ट्रीय ध्वज
National Flag

तिरंगा
Tricolour

राष्ट्रीय पशु
National Animal



बाघ

Tiger

राष्ट्रीय पक्षी
National Bird




मोर

Peacock


ज्यामितीय आकृतियाँ (Geometric Shapes)



आयत
(Rectangle)



गोला
(Circle)














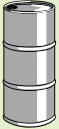













त्रिभुज
(Triangle)













वर्ग
(Square)

1 - 100 संख्याएँ












1 - 100 Numbers

38	37	36	35	34	33	32	31	30	29	28	27	26
39												25
40		76	75	74	73	72	71	70	69	68		24
41		77								67		23
42		78		97	96	95	94			66		22
43		79		98				93		65		21
44		80						92		64		20
45		81		99	100			91		63		19
46		82						90		62		18
47		83	84	85	86	87	88	89		61		17
48										60		16
49	50	51	52	53	54	55	56	57	58	59		15
												14
1	2	3	4	5	6	7	8	9	10	11	12	13

पालतू जानवर Domestic Animals







घोड़ा Horse 	ऊँट Camel 	बैल Ox 	गाय Cow 
बकरी Goat 	खरगोश Rabbit 	भेड़ Sheep 	बिल्ली Cat 
सूअर Pig 	कुत्ता Dog 	भैंस Buffalo 	गधा Donkey 

जंगली जानवर Wild Animals

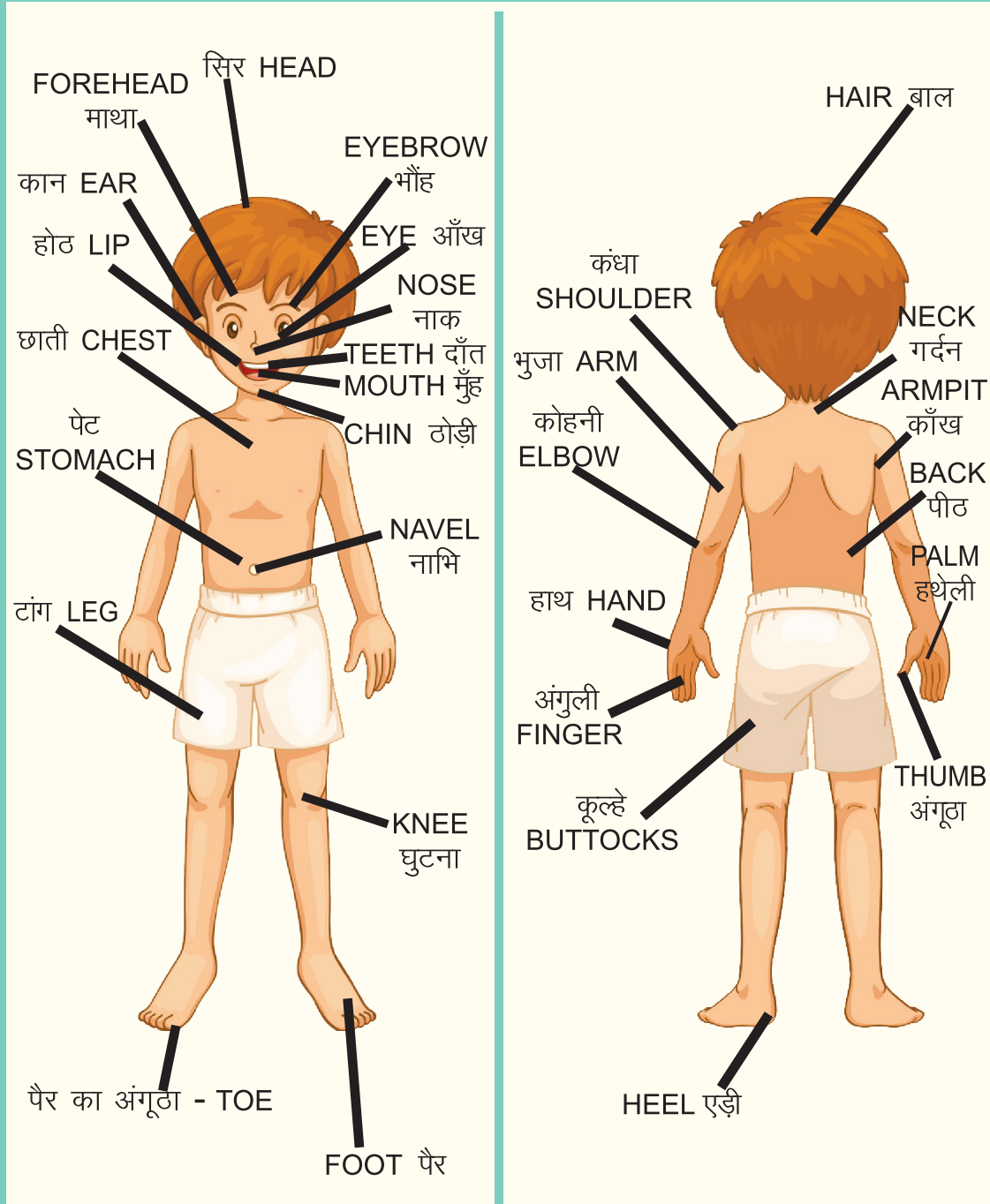
बाघ Tiger 	शेर Lion 	हाथी Elephant 	तेंदुआ Leopard 
गैंडा Rhinoceros 	लोमड़ी Fox 	हिरण Deer 	भालू Bear 
सियार Jackal 	बन्दर Monkey 	दरियाई घोड़ा Hippopotamus 	भेड़िया Wolf 

सब्जियों के नाम

Vegetable Names

<p>चुकंदर</p>  <p>Beetroot</p>	<p>शिमला मिर्च</p>  <p>Capsicum</p>	<p>करेला</p>  <p>Bitter Gourd</p>	<p>कद्दू</p>  <p>Pumpkin</p>
<p>खीरा</p>  <p>Cucumber</p>	<p>प्याज</p>  <p>Onion</p>	<p>फूल गोभी</p>  <p>Cauliflower</p>	<p>पत्ता गोभी</p>  <p>Cabbage</p>
<p>टमाटर</p>  <p>Tomato</p>	<p>बैंगन</p>  <p>Brinjal</p>	<p>ग्वार फली</p>  <p>Cluster Bean</p>	<p>गाजर</p>  <p>Carrot</p>
<p>अदरक</p>  <p>Ginger</p>	<p>मिर्च</p>  <p>Chilli</p>	<p>धनिया</p>  <p>Coriander</p>	<p>मूली</p>  <p>Radish</p>
<p>शलगम</p>  <p>Turnip</p>	<p>भिंडी</p>  <p>Ladyfinger</p>	<p>लहसुन</p>  <p>Garlic</p>	<p>शकरकंद</p>  <p>Sweet Potato</p>
<p>आलू</p>  <p>Potato</p>	<p>कटहल</p>  <p>Jackfruit</p>	<p>मटर</p>  <p>Peas</p>	<p>तुरई</p>  <p>Ridge Gourd</p>

शरीर के अंगों के नाम (Name of Body Parts)





फलों के नाम



Fruit Names



<p>आम</p>  <p>Mango</p>	<p>सेब</p>  <p>Apple</p>	<p>अनार</p>  <p>Pomegranate</p>	<p>संतरा</p>  <p>Orange</p>
<p>अंगूर</p>  <p>Grapes</p>	<p>अमरूद</p>  <p>Guava</p>	<p>पपीता</p>  <p>Papaya</p>	<p>मौसमी</p>  <p>Sweet Lemon</p>
<p>केला</p>  <p>Banana</p>	<p>तरबूज</p>  <p>Watermelon</p>	<p>चीकू</p>  <p>Chiku</p>	<p>खुबानी</p>  <p>Apricot</p>
<p>सीताफल</p>  <p>Custard Apple</p>	<p>कीवी</p>  <p>Kiwi</p>	<p>अनन्नास</p>  <p>Pineapple</p>	<p>खरबूजा</p>  <p>Muskmelon</p>
<p>स्ट्रॉबेरी</p>  <p>Strawberry</p>	<p>नाशपाती</p>  <p>Pear</p>	<p>चैरी</p>  <p>Cherry</p>	<p>नारियल</p>  <p>Coconut</p>
<p>आड़ू</p>  <p>Peach</p>	<p>आलू बुखारा</p>  <p>Plum</p>	<p>लीची</p>  <p>Litchi</p>	<p>जामुन</p>  <p>Blackplum</p>



1 से 10 तक गिनती



1 - 10 Counting

	एक ONE	1		6	छः SIX
---	-----------	---	--	---	-----------

	दो TWO	2		7	सात SEVEN
--	-----------	---	---	---	--------------

	तीन THREE	3		8	आठ EIGHT
---	--------------	---	--	---	-------------

	चार FOUR	4		9	नौ NINE
---	-------------	---	--	---	------------

	पाँच FIVE	5		10	दस TEN
---	--------------	---	--	----	-----------











हिन्दी वर्णमाला

स्वर

अ  अनार	आ  आम	इ  इमली	ई  ईख	उ  उल्लू	ऊ  ऊंट	ए  एड़ी	ऐ  ऐनक
ओ  ओखली	औ  औरत	अं  अंगूर	अः	ऋ  ऋषि			

व्यंजन

क  कमल	ख  खरगोश	ग  गमला	घ  घर	ङ
च  चम्मच	छ  छतरी	ज  जग	झ  झण्डा	ञ
ट  टमाटर	ठ  ठेरा	ड  डमरू	ढ  ढक्कन	ण
त  तरबूज	थ  थरमस	द  दरवाजा	ध  धनुष	न  नल
प  पतंग	फ  फल	ब  बतरख	भ  भवन	म  मछली

य  यज्ञ	र  रेल	ल  लड़का	व  वक
श  शलगम	ष  षट्कोण	स  सड़क	ह  हथौड़ा
क्ष  क्षत्रिय	त्र  त्रिशूल	ज्ञ  ज्ञानी	